



PRODUCTOS PARA NIÑOS Y ADOLESCENTES
CON NECESIDADES ESPECIALES

Distribuido por:

celëris
INNOVACIÓN ORTOPROTÉSICA
www.celeriscentral.com

GLOBAL CAREHAB



EL “TOMATE” ESPECIAL DE MI FAMILIA

Mis padres tuvieron 4 niños, de los cuáles, los 3 primeros nacieron sanos. Entonces llegué yo, un bebe con una diferencia, Síndrome de Down. Tenía un agujero en mi corazón, un desgarró en la válvula coronaria, ictericia, una gran lengua y mi cabeza era inestable. A medida que he ido creciendo, también me he dado cuenta que tengo un aprendizaje más lento.

Un día, estaba molesta por lo duro que estaba siendo hacer los deberes del colegio. Hablé con mi padre sobre este problema y me contó una historia sobre un día en el que se encontraba en el jardín, recogiendo tomates el mismo año en el que yo nací. Cada año mi papá cuida el jardín y le encanta plantar tomates. En la época de la cosecha había unos tomates de carne de vaca en un arbusto. Cuando vio la diferencia de forma de los tomates, éste llamó su atención. Tenían una largura, suavidad y un lado rojo brillante que hicieron que mi padre quisiera cogerlos y estudiarlos ya que eran únicos, además de parecer muy apetitosos. Durante la cena, nos dimos cuenta que también eran tan jugosos como los otros.

Aunque yo sea diferente, igual que esos tomate, como persona con Síndrome de Down, mi familia y amigos me quieren incluso más y siempre están dispuestos a ayudarme cuando lo necesito. Mi padre me dice, que aunque tenga más dificultad que mi hermano a la hora de aprender mi adorable personalidad y un fuerte carácter me hacen tan especial como ellos. Supongo que soy el tomate especial del arbusto de nuestra familia.



ÍNDICE

SILLAS DE PASEO

EIO	Silla de 4 ruedas	SPECIAL TOMATO®	4
JOGGER	Silla de 3 ruedas	SPECIAL TOMATO®	6

BANDEJA MÓVIL DE ACTIVIDAD

MESA MAT		SPECIAL TOMATO®	8
----------	--	-----------------	---

POSICIONAMIENTO

MPS ASIENTO	clásico 2 partes	SPECIAL TOMATO®	9
MPS ASIENTO	hi-low base de Asiento	SPECIAL TOMATO®	10
MPS ASIENTO	Tallas y Medidas de Asientos	SPECIAL TOMATO®	12
SITTER	y Cojines de Asiento	SPECIAL TOMATO®	14

ASIENTOS Y RESPALDOS

LINER	Cojines y respaldos	SPECIAL TOMATO®	16
BOOSTER	Asiento	SPECIAL TOMATO®	17
HRC + EPP	Asiento	SPECIAL TOMATO®	18

PRODUCTOS TERAPÉUTICOS

TERAPIA	Rulos y cuñas	SPECIAL TOMATO®	20
---------	---------------	-----------------	----

ASEO

POTTY	Asiento de inodoro	SPECIAL TOMATO®	22
-------	--------------------	-----------------	----

TOMA DE MEDIDAS DEL NIÑO

23

SILLA EIO

4 ruedas



CONTIENE

- Ruedas sólidas y rápidas
- Ruedas delanteras giratorias con control de estabilidad direccional
- Respaldo reclinable
- Frenos
- Asa de empuje ajustable en altura
- Ajustable reposapiés
- Capota con ventana
- Reposacabezas acolchado
- Arnés con acolchado en los hombros
- Controles de tronco y cadera acolchados
- Plegable
- Chasis ligero de aluminio

La Silla de paseo EIO "Special de Tomato" es la mejor opción para ambos mundos, una silla de necesidades especiales que proporciona de leve a moderado soporte postural y una silla ligera que proporciona todas las comodidades y silbato que lo hacen más fácil para el cuidador durante el trayecto

La Silla de paseo EIO está pensada para ser usada desde niños en Atención Temprana hasta la Preadolescencia. Ahora puedes llevar al niño contigo donde quiera que vayas y no tendrás que preocuparte de las necesidades posturales del niño. La Silla de paseo EIO cuidará de eso por ti.

Asa de empuje ajustable en altura



Capota con ventana

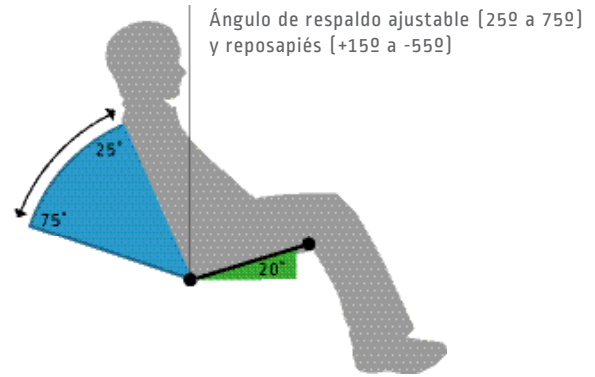


SILLA EIO

Artículo No.	63009900
Anchura del asiento	35,5cm
Profundidad del asiento	30,5 cm
Altura del respaldo	61 cm
Peso máximo del usuario	40 kg
Altura máxima del usuario	125 cm
Peso de la silla	10 kg

MEDIDAS EIO: PLEGADO

Anchura con las ruedas traseras	59 cm
Anchura sin las ruedas traseras	55 cm
Longitud	93 cm
Altura	52 cm



- 1 Talla 1 y 2 Soft-Touch TM Liners (pag 16) atado al carro, los colores a elegir son cereza, lila, aqua o gris (opcional)
- 2 Talla 1 y 2 Soft-Touch TM Sitters (pag 14) atado al carro, los colores a elegir son; aqua, gris o lila (opcional)
- 3 Arnés Envoltivo de 5 puntos con tiras en pecho y acolchado en los hombros y control lateral ajustable de tronco y cadera
- 4 Cesta
- 5 Saco para las piernas - dos versiones (opcional)
1 Saco con asiento y respaldo
2 Saco sin asiento y respaldo
- 6 Fácil empuje, función de bloqueo de ruedas giratorias sin aire
- 7 Asa de empuje ajustable, reposacabezas acolchado y capota desmontable para el sol con ventana y gran bolsillo
- 8 Capota para la lluvia (opcional)

SILLA JOGGER

3 ruedas



CONTIENE

- Rueda frontal giratoria con control de estabilidad
- 3 neumáticos de aire
- Asiento reclinable
- Disco de freno en rueda frontal operado desde el asa de empuje
- Asa de empuje ajustable en altura
- Reposapiés
- Capota con ventana
- Arnés de 5 puntos
- Suspensión trasera
- Plegable
- Chasis ligero de aluminio

La silla JOGGER está pensada para aquellos que quieren una verdadera silla de paseo que no perjudique la postura. Con su chasis super ligero de aluminio se pliega con facilidad, por lo que puedes transportarla en tu vehículo cómodamente.

El asiento acolchado se reclina y cuenta con una capota protectora con una ventana que te permite ver al niño. Para niños que necesiten un soporte postural de mínimo a moderado, el "Soft Touch Liners and Sitters" se encajan fácilmente. La silla JOGGER se puede plegar con el Soft-thouch TM en su sitio



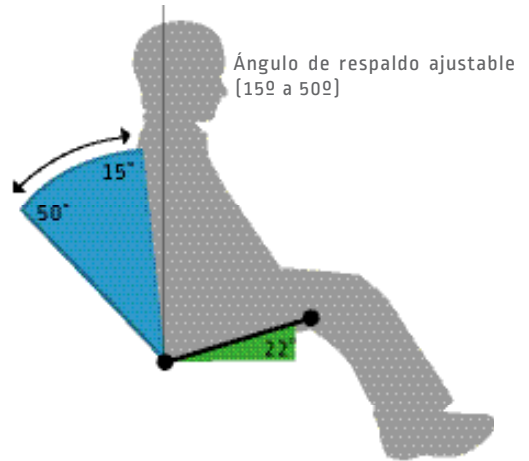
SILLA JOGGER

Artículo No.	62009900
Anchura del asiento	35 cm
Profundidad del asiento	30 cm
Altura del respaldo	61 cm
Peso máximo del usuario	50 kg
Altura máxima del usuario	125 cm
Peso de la silla	12 kg

MEDIDAS JOGGER: PLEGADO

Anchura con las ruedas traseras	65 cm
Anchura sin las ruedas traseras	53 cm
Longitud	88 cm
Altura	45 cm

Diseño de plegable compacto en 1 solo paso (pliegues capota con Jogger)



- 1 Talla 1 y 2 Liners Soft-Touch TM (pag 16) anclada al stroller, los colores a escoger son cereza, lila, aqua y gris (opcional)
- 2 Talla 1 y 2 Soft-Touch TM Sitters (pag 14) anclada a la silla, los colores a elegir son: aqua, gris o lila (opcional)
- 3 Revestimiento acolchado con asiento reclinable, suspensión trasera y controles laterales en los reposapiés
- 4 Neumático delantero de 12" giratorio con bloqueo y neumáticos traseros de 12"
- 5 Saco para las piernas - dos versiones (opcional)
1 Saco con asiento y respaldo
2 Saco sin asiento y respaldo
- 6 Capota desmontable con ventana y asa ajustable en altura
- 7 Cesta (opcional)
- 8 Soporte de cabeza (opcional)
- 9 Capota para la lluvia (opcional) 63030000

Ajustable, maniobrable y versátil



- 2 tallas: Baja y Alta
- Superficie de la bandeja ajustable en altura
- Ángulo ajustable
- Fácil de mover alrededor de la habitación




Rueda delantera giratoria con bloqueo de 3" [75mm]



Las ruedas traseras fijas permiten un fácil acceso y mantienen la bandeja segura

Medidas de la Bandeja	Baja: Especificaciones	Alta: Especificaciones
Artículo No.	65000109	65000309
Altura más baja hasta la bandeja	40 cm	50 cm
Altura más alta hasta la bandeja	53 cm	71 cm
Peso	10,80 kg	13 kg
Dimensiones de la bandeja	71 cm [Anchura] x 51 cm [profundidad]	71 cm [Anchura] x 51 cm [profundidad]



1 Ángulo de inclinación:
0- 80 grados

2 Altura ajustable de la bandeja
Baja: 40-53 cm
Alta: 50-71 cm

3 Uso en silla de ruedas
La apertura de 71 cm permite usar la Bandeja para Actividades Móvil pueda ser usada en muchas sillas

4 Diseñado para ser utilizado en una gran variedad de actividades junto con Soft-Touch™ Sitters

5 Uso de andadores.
La anchura de 71 cm permite a los niños que utilizan andadores el uso de la Bandeja para Actividades Móvil de pie

POSICIONADOR MPS clásico de 2 partes

Asiento pensado para el crecimiento



Kit móvil mostrado en Lima/gris

Almacenaje de la bandeja en la parte posterior

Rango de inclinación de 10 a 25º

Cuatro ruedas giratorias con bloqueo trasero.

- Arnés de 5 puntos ajustable
- Cojín para flexión de cadera
- Controles ajustables de tronco y cabeza



Profundidad de la bandeja ajustable. 60º de inclinación. La bandeja se ancla con facilidad a la parte posterior de la base Móvil



La flexión ajustable de cadera proporciona un rango de posición entre 15º de flexión de cadera a 15º de extensión de cadera

MPS Accesorios



- 1 Base Móvil
79070100 Pequeña
79070300 Grande
- 2 Reposacabezas con controles laterales en Lila. Ver página siguiente
- 3 Reposacabezas estándar en cereza. Ver página siguiente
- 4 Cojines opcionales en Aqua. 4 tallas de asiento y 2 de respaldo para un mayor crecimiento. Ver página siguiente
- 5 Bandeja MPS
79060159 Pequeño
79060359 Grande
Ajustable en profundidad. 60º de inclinación. La bandeja se ancla con facilidad a la parte posterior de la Base Móvil para poder plegarla

Accesorios de la Silla de paseo:

- 6 Capota solar 79210000
Proporciona protección del sol y cuenta con una ventana para ver al niño
- 7 Modernas Ruedas:
79230000
19 cm las frontales y 31,7cm los neumáticos traseros Knooby. Juego de 4
- 8 MPS Silla de paseo 79200000
Silla con cierre tipo paraguas para que sea más fácil su transporte. Queda plegada a 18cm de anchura, 18 cm de profundidad y 122 cm de largo. Soporta 67,5 kg y solo pesa 9kg. 30º de inclinación del asiento. Diseñada para el uso estándar de sistemas de anclaje en autobuses o en furgonetas

Bolsa de viaje 79220000



POSICIONADOR MPS HI-LOW

Asiento pensado para el crecimiento

CONTIENE

- Asientos customizados asequibles
- Asiento reclinable
- Ajuste de la mesa en altura
- Cojines con soportes laterales
- Ajustes sin herramientas
- Arnés con diseño ergonómico
- Material Soft-Touch

Bandeja opcional



Ruedas giratorias con bloqueo fácil de 3"



MPS azul con Bandeja



MPS lima con Bandeja



MPS cereza con Bandeja



MPS lila con Bandeja




- 1 Asa de empuje ergonómica. Cómoda empuñadura para todas las alturas
- 2 Accesorios de Madera Estructura añadida con un diseño moderno
- 3 Inclinación en espacio: -30º a 10º de rango de inclinación ajustable con el niño sentado
- 4 Ajustes sin herramientas en todos los posicionadores
- 5 Reposapiés ajustables en ángulo, profundidad y altura. Lo que permite una posición óptima
- 6 30º de flexión de cadera
- 7 Ruedas giratorias con bloqueo Fácil bloqueo de las 4 ruedas. 3" de giro para un mayor control y seguridad
- 8 Bandeja ajustable opcional
- 9 Ajustes en altura con el niño sentado

Customiza tu talla

Escoge una de cada

1: Escoge los colores de

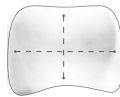


2: Reposacabezas

Los reposacabezas MHS y MHL encajan en la carcasa MS y ML

MHS [estándar]

MHL [con controles laterales]



B 19cm
H 16,5cm



B 18cm
H 15cm

3: Respaldos

MS2

MS4

ML2

ML4



B 20cm
H 21,5cm



B 23cm
H 28 cm



B 25,5cm
H 28cm



B 28cm
H 33cm

4: Asientos

MS1

MS3

MS5

MS7

ML1

ML3

ML5

ML7



B 18cm
D 15cm



B 22cm
D 20cm



B 25cm
D 25cm



B 25cm
D 30cm



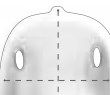
B 28cm
D 28 cm



B 30cm
D 33 cm



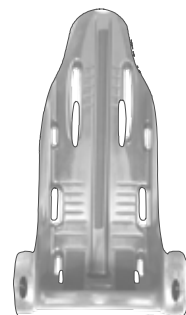
B 33cm
D 38 cm



B 33cm
D 43cm



Carcasa pequeña [MS]



Carcasa grande [ML]




	Carcasa pequeña (MS)		Carcasa grande (ML)	
Respaldo MPS especificaciones	MS2	MS4	ML2	ML4
Edad del usuario	9 mes. - 3 años	2 - 9 años	6 - 9 años	8 - adulto
Altura del usuario	71-94cm	81-132cm	114-147cm	122 cm-adulto
Peso máximo del usuario	36 kg		67 kg	
Anchura	20cm	23cm	25cm	28cm
Altura	21cm	28cm	28cm	33cm
Máxima del respaldo	28-40cm	38-51cm	38-51cm	48-56cm
Máxima del reposacabezas	45-58 cm	53-66 cm	61-71 cm	66-76 cm

	Asiento pequeño MPS				Asiento grande MPS			
Asiento MPS especificaciones	MS1	MS3	MS5	MS7	ML1	ML3	ML5	ML7
Edad del usuario	9 m. - 3 año	2 - 5 año	4 - 8 año	5 - 9 año	6 - 9 año	8 - 11 año	10 - 14 año	12 - adultos
Peso del usuario	71-94 cm	81-109 cm	101-127 cm	109-132 cm	114-147 cm	122-152 cm	122-157 cm	147 cm - adultos
Peso máximo del usuario	36 kg				67 kg			
Anchura del asiento	18 cm	23 cm	25 cm	25 cm	28 cm	30 cm	33 cm	33 cm
Profundidad del asiento	15 cm	20 cm	25 cm	30 cm	28 cm	33 cm	38 cm	43 cm
Del asiento a los reposapiés	15-40 cm	15-40 cm	15-40 cm	15-40 cm	20-45 cm	20-45 cm	20-45 cm	20-45 cm
Altura máxima del respaldo	28-40 cm	38-51 cm	38-51 cm	38-51 cm	38-51 cm	48-56 cm	48-56 cm	48-56 cm
Altura máxima hasta la cabeza	45-58 cm	53-66 cm	53-66 cm	53-66 cm	61-71 cm	66-76 cm	66-76 cm	66-76 cm
Ángulo de flexión de la cadera	-15° to +15°	-15° to +15°	-15° to +15°	-15° to +15°	-15° to +15°	-15° to +15°	-15° to +15°	-15° to +15°
Altura del suelo al asiento	38 cm	38 cm	38 cm	38 cm	46 cm	46 cm	46 cm	46 cm

Accesorios

Bandeja	61 × 43 × 5 cm	3,6 kg
---------	----------------	--------



Chasis Hi-Low
Asiento MPS con reposapiés

Pequeña (MS) 79300109
Grande (ML) 79300309



Asiento MPS con reposapiés

Pequeña (MS) 79030109
Grande (ML) 79030309



Base de suelo Móvil
Asiento MPS con reposapiés

Pequeña (MS) 79010109
Grande (ML) 79010309



Base de Silla de empuje
Asiento MPS con reposapiés

Pequeña (MS) 79020109
Grande (ML) 79020309

POSICIONADOR SITTER

Asiento con acolchado blando



CONTIENE

- Material sin látex
- Resistente a arañazos y desgarros, además es impermeable
- Material anti-bacteriano
- Limpieza fácil con desinfectantes comunes
- Compatible con EIO
- Compatible con JOGGER
- Puede ser anclada con seguridad a las sillas

Los Soft-Touch Sitters son tan suaves al tacto que son insuperables, pero suficientemente resistentes para soportar el estrés y el daño que se causa por el uso frecuente. Este material antibacteriano se ha convertido en una de las firmas de la gran calidad de los Productos Tomato.

Los asientos Soft-touch Special Tomato Sitters y otros productos de necesidades especiales de Tomato se limpian con facilidad con desinfectantes comunes. Esto es genial para el uso con múltiples niños y adultos en clínicas de terapia y colegios



Sitter en la silla JOGGER (tallas 1, 2)



Sitter en la silla EIO (tallas 1, 2)



Sitter en una silla



Sitter en una base estática



Sitter en una móvil



Sitter en una base de suelo
(tallas 1, 2, 3)



Especificaciones del asiento	Talla 1	Talla 2	Talla 3	Talla 4	Talla 5
Peso del niño	9-18kg	13-27kg	18-36kg	22-50kg	40-90kg
Altura del niño	76-89cm	89-122cm	101-142cm	127-165cm	137-188cm
Edad del niño	1 - 2 año	2 - 6 año	6 - 9 año	9 - 14 año	13 año - adultos
Profundidad del Asiento interno	18 cm	24 cm	29 cm	34 cm	40,5 cm
Anchura del asiento interno	20 cm	25,5 cm	30,5 cm	35 cm	40,5 cm
Altura del respaldo del asiento	53 cm	66 cm	73,5 cm	89 cm	99 cm
Profundidad total del asiento	30,5 cm	35,5 cm	40,5 cm	48 cm	53 cm
Anchura total del asiento	30,5 cm	35,5 cm	40,5 cm	45,5 cm	51 cm
Altura total del asiento	63,5 cm	73,5 cm	86 cm	102 cm	112 cm
Peso del asiento	2,7kg	4,5kg	5,8kg	6,8 kg	8,5 kg

Artículo No.	Talla 1	Talla 2	Talla 3	Talla 4	Talla 5
Sitter solo	7701010x	7701020x	7701030x	7701040x	7701050x
Sitter con la base estática	7711010x	7711020x	7711030x	7711040x	7711050x
Sitter con la base móvil	7721010x	7721020x	7721030x	7721040x	7721050x
Sitter con base de suelo	7801010x	78010209	7801030x		

Color = x 2 4 9



- 1 Este diseño moderno y elegante permite una inclinación de 25º
- 2 Controles laterales y de cabeza, como se muestra en la imagen de arriba
- 3 Arnés de 5 puntos ajustable
- 4 Tiras de anclaje para anclar el asiento a una silla estándar
- 5 Taco abductor incorporador
- 6 Reposacabezas opcional

LINER

Asientos y respaldos





Los asientos y respaldos Liner pueden ser utilizados en diferentes situaciones y con diferentes productos. Con su suavidad, proporcionan un cómodo, asequible y alternativo asiento. Se puede acoplar en diferentes tipos de silla de colegios y en casa



CONTIENE

- Asiento suave contorneado y respaldo
- Controles laterales a lo largo del respaldo
- Taco abductor incorporado en el asiento
- Tiras en los muslos que proporcionan más soporte
- Tiras de anclaje para asegurar los Liners a la silla
- Ligero y manejable
- Se puede usar en sillas de paseo, sillas normales y sillas de ruedas
- Fácil de limpiar y duradero

COMBINACIONES



LINER Respaldo

	Talla 1 [LB1]	Talla 2 [LB2]	Talla 3 [LB3]	Talla 4 [LB4]	Talla 5 [LB5]
Medidas internas	Artículo No. 7205010x	7205020x	7205030x	7205040x	7205050x
	Anchura 19 cm	22 cm	25 cm	33 cm	36 cm
	Altura 25 cm	34 cm	37 cm	39 cm	41 cm
Medidas externas	Anchura 27 cm	31 cm	34 cm	37 cm	41 cm
	Altura 25 cm	34 cm	37 cm	39 cm	41 cm
	Peso 0,5 kg	0,5 kg	0,6 kg	0,8 kg	1 kg

LINER Asiento

	Talla 1 [LS1]	Talla 2 [LS2]	Talla 3 [LS3]	Talla 4 [LS4]	Talla 5 [LS5]
Medidas internas	Artículo No. 7204010x	7204020x	7204030x	7204040x	7204050x
	Anchura 20 cm	25 cm	30 cm	35 cm	40 cm
	Profundidad 20 cm	25 cm	30 cm	35 cm	40 cm
Medidas externas	Anchura 28 cm	31 cm	35 cm	44 cm	49 cm
	Profundidad 27 cm	33 cm	38 cm	44 cm	49 cm
	Peso 0,5 kg	0,9 kg	1,3 kg	2,0 kg	2,3 kg
	Aumento alt. asiento 5,5 cm	6 cm	9 cm	9 cm	9 cm

Color = x

BOOSTER Asiento



CONTIENE

- Cinturón de 3 puntos de seguridad
- Proporciona altura y estabilidad pélvica
- Soportes laterles a nivel del sacro y muslos

El Asiento Booster incrementa la altura en 10 cm

Además de las tiras que unen el Booster a la silla, las tiras pueden ser usadas para transportar el Booster entre la casa y el colegio, o incluso de casa a un restaurante o a casa de amigos



Ligero y manejable



Forma contorneada para un mayor confort y una óptima posición

ASIENTO BOOSTER



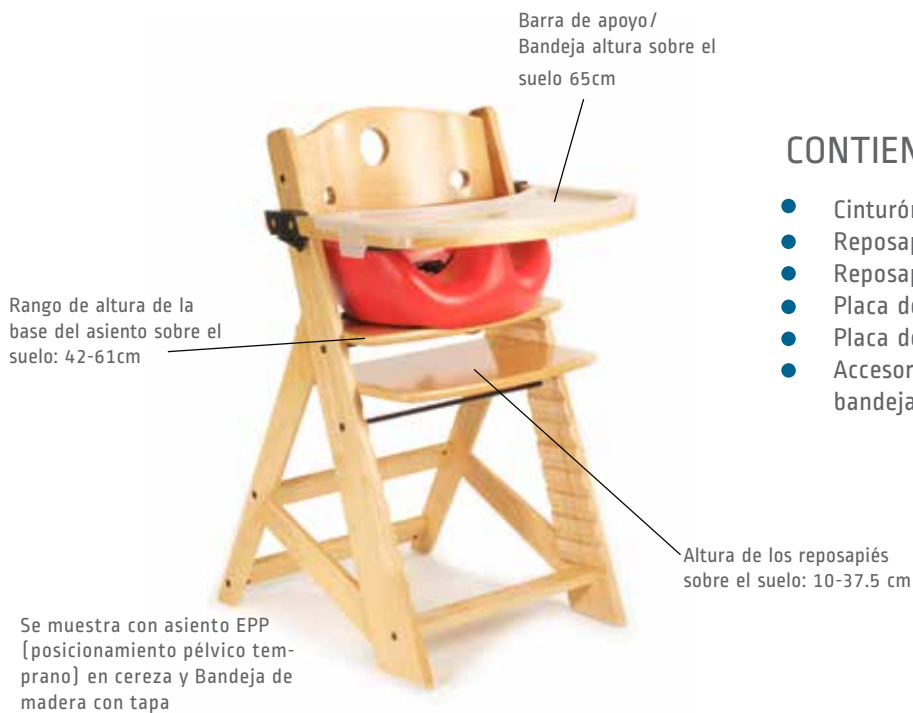
Medidas internas

Medidas externas

Artículo No.	Anchura del asiento	Profundidad del asiento	Altura del respaldo	Anchura del asiento	Profundidad del asiento	Altura completa	Peso en kg	Aumento de la altura del asiento
7300000x	25,4 cm	24 cm	11,4 cm	34,3 cm	34,3 cm	19,7 cm	2 kg	10 cm

Color = x 1 2 4 9


HRC Silla para altura



CONTIENE

- Cinturón pélvico de 3 puntos
- Reposapiés ajustable en altura
- Reposapiés ajustable en profundidad
- Placa del asiento ajustable en altura
- Placa de asiento ajustable en profundidad
- Accesorios disponibles: cojines, sandalias, bandejas y barra de apoyo

COMBINACIONES



HRC Asiento y Respaldo



	Asiento	Respaldo
Artículo No.	6104000x	6105000x
Anchura	44 cm	43 cm
Profundidad / altura	30 cm	20 cm

Color = x **1** **2** **4** **9**

HRC

Artículo No.	61000000
Dimensiones de la base de asiento	42cm [anchura] x 23,5cm [profundidad]
Rango de altura de la base de asiento [desde el suelo]	42cm to 61cm
Dimensiones del reposapiés	42cm [anchura] x 29cm [profundidad]
Rango de altura de los reposapiés [desde el suelo]	10cm to 38cm
Bandeja	48cm [anchura] x 20,3cm [profundidad]
Altura de la bandeja desde el suelo	66cm
Peso que aguanta	112,5kg
En general	43cm [anchura] x 53cm [profundidad] x 84cm [altura]

EPP - ASIENTOS

Los asientos EPP pueden ser usados con la Silla Tomato de Madera [HRC], o en otras sillas quitar. El respaldo del asiento EPP esta hecho para acoplarse a la curvatura del respaldo de las sillas de madera.



Ligero y manejable



Fácil de anclar a las sillas de Madera

CONTIENE

- Asiento contorneado
- Taco abductor
- Soporte laterales quitar
- Soporte pélvico

EPP Asiento



Medidas internas

Medidas externas

Artículo No.	Anchura del asiento	Profundidad del asiento	Altura de Abducción	Anchura del asiento	Profundidad del asiento	Altura completa	Peso	Aumento de la altura del asiento
6107000x	28 cm	24 cm	8 cm	35 cm	35 cm	20 cm	2 kg	8 cm

Color = x **1** **2** **4** **9**



1 Cinturón pélvico de 3 puntos incluido

2 Soporte para pies [opcionales]

3 Los reposapiés y la base del asiento son ajustables en profundidad y altura

4 Puede ser usado tanto por niños como por adultos

5 Bandeja de Madera con tapa [opcional]

PRODUCTOS DE TERAPIA RULOS Y CUÑAS

CONTIENE

- Revestimiento Soft-Touch™ agradable al tacto
- Máxima comodidad y durabilidad
- Sin látex
- El material sin costuras hace que los rollos y las cuñas sean resistentes al desprendimiento y el desgarro
- Impermeable
- Material a prueba de estiramientos
- Incluye agentes anti-bacterianos
- Se limpia fácilmente con desinfectantes comunes
- El asa integrada en el Soft-Touch hace que sea más fácil sostenerla y controlarla



RULOS TERAPÉUTICOS

Los rollos terapéuticos Soft-Touch™ están diseñados para ejercitar tanto la extensión como la flexión, el equilibrio, el control postural, y actividades de desarrollo neurológico. Para proporcionar una plataforma firme para actividades terapéuticas, tienen un núcleo dentro de los rollos, excepto la tallas 1 y 2.

● ●	Talla 1	Talla 2	Talla 3	Talla 4	Talla 5	Talla 6	Talla 7
Artículo No.	7500010x	7500020x	7500030x	7500040x	7500050x	7500060x	7500070x
Diámetro	8 cm	10 cm	15 cm	20 cm	20 cm	25 cm	30 cm
Longitud	20 cm	61 cm	61 cm	61 cm	91 cm	91 cm	91 cm
Peso	0,1 kg	0,6 kg	1,4 kg	2,2 kg	3,3 kg	4,4 kg	5,8 kg

Color = x 4 9

Asa integrada para un control más fácil

Diseño para la seguridad y la estabilidad cuando no está en uso



CUÑAS TERAPÉUTICAS

Las cuñas terapéuticas Soft-Touch™ están diseñadas para ejercitar tanto la extensión como la flexión, el equilibrio, el control postural, y actividades de desarrollo neurológico. Para proporcionar una plataforma firme para actividades terapéuticas, tienen un núcleo dentro de las cuñas, excepto las tallas 1 y 2.

	Talla 1	Talla 2	Talla 3	Talla 4	Talla 5
Artículo No.	7600010x	7600020x	7600030x	7600040x	7600050x
Altura	10 cm	15 cm	20 cm	15 cm	20 cm
Anchura	51 cm	51 cm	51 cm	61 cm	61 cm
Profundidad	56 cm	56 cm	56 cm	71 cm	71 cm
Peso	2,3 kg	2,5 kg	3 kg	3,8 kg	4,7 kg
Ángulo	10 °	16°	20°	12°	16°

Color = x 4 9



ASEO

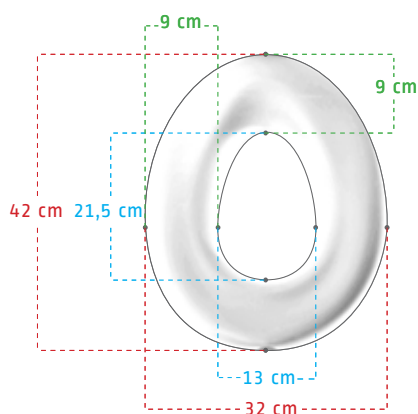
Asiento de inodoro



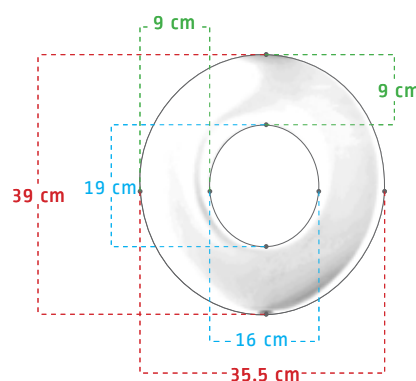
CONTIENE

- Cuando tienes que ir al baño, tienes que ir.
- Suave y contorneado para una mayor comodidad
- 2 formas diferentes para adaptarse a los diferentes inodoros
- Se limpia fácilmente con desinfectantes comunes
- Impermeable, sencillo de mantener limpio y desinfectado
- Viene con una mochila para mayor higiene en los desplazamientos

Asiento de Baño ovalado



Asiento de Baño redondo



	Ovalado	Redondo
Artículo No.	7402000x	7401000x
Anchura total	32 cm	35,5 cm
Profundidad total	42 cm	39 cm
Espesor	3 - 5 cm	2,5 - 5 cm
Talla del agujero A x P	13 cm x 21,5 cm	16 cm x 19 cm

Color = x 4 9

MEDIDAS DEL NIÑO

Para encontrar la correcta talla del producto y sus accesorios para el niño, es necesario contar con una información básica acerca del usuario.

La guía de medida te ayudará en este proceso. También puedes contactar con nosotros directamente a través de nuestra página web para una mayor asistencia: www.globalcarehab.com

¿Cuál es la altura de la persona medida en pulgadas o centímetros?

Tienes que medir a la persona estando de pie si es posible o tumbado si él/ella es incapaz de mantenerse de pie.

La anchura de caderas de una persona se mide desde el punto de la cadera [donde la pierna se encaja en la cadera] mientras el niño está sentado

Se mide una línea recta de muslo a muslo. Si puedes colocar dos libros en ambos lados de los muslos, mide una línea recta entre ambos muslos como lo haría un cinturón.

La profundidad del muslo también se mide con el niño sentado

Asegúrate que la persona esta sentada con el glúteo tocando el respaldo del asiento. Mide una línea recta [paralela a la superficie de la silla] desde donde el gluteo toca con el respaldo hasta la curvatura trasera de la rodilla [hueco poplíteo]

La altura del pie a la rodilla también se mide con el niño sentado

Mide desde la planta del pie [o con el zapato que vaya a usar] a lo largo de la parte trasera de la pierna hasta la parte de atrás de la rodilla [hueco poplíteo], la rodilla debe estar flexionada en 90°

La altura de la espalda hasta los hombros también se mide con el niño sentado

Asegúrate de que el niño esté tan separado del respaldo como le sea posible. Mide una línea recta [paralela a la superficie del respaldo] desde el punto en el que el glúteo está en contacto con el asiento hasta el punto más alto de los hombros

La altura de la espalda a la cabeza se mide con el niño sentado.

Asegúrate de que el niño esté tan separado del respaldo como le sea posible. Mide una línea recta [paralela a la superficie del respaldo] desde el punto en el que el glúteo está en contacto con el asiento hasta el punto más alto de la cabeza.

Edad, en años

Peso, en kg o lbs

Altura en cm

Anchura del asiento en cm

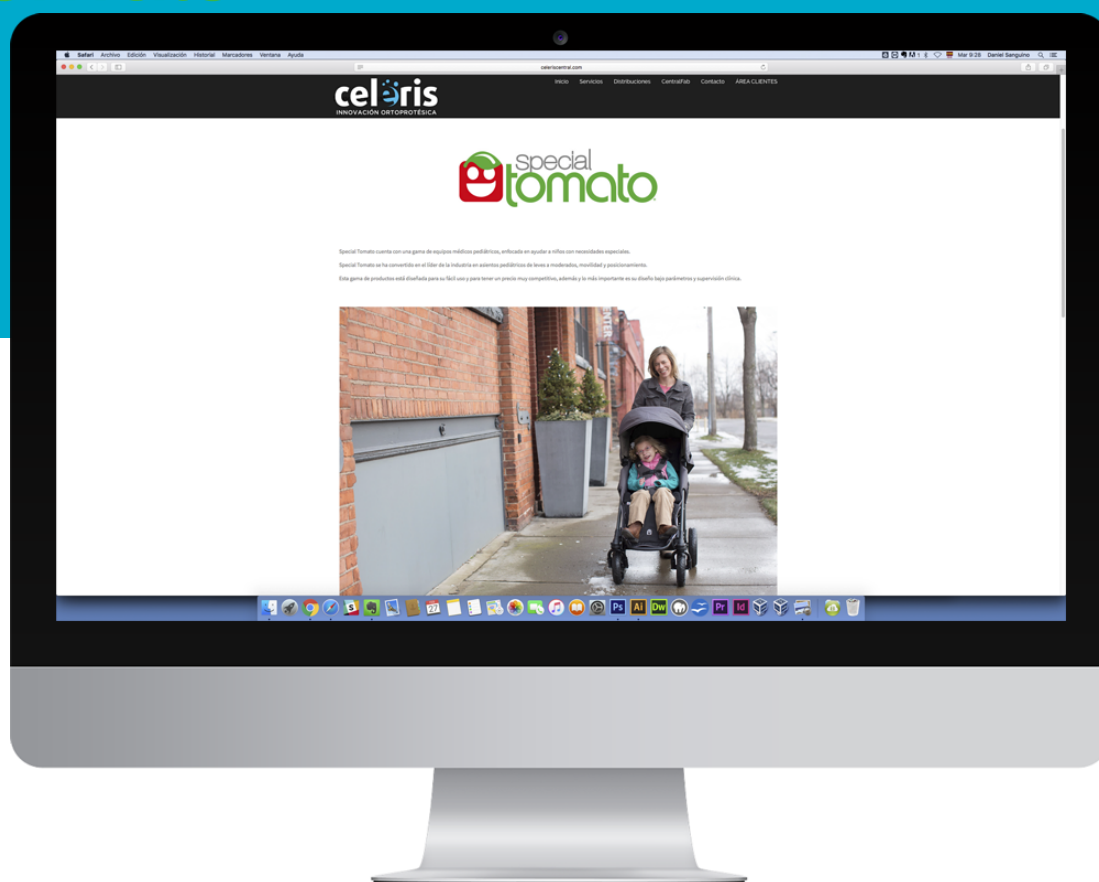
Profundidad del asiento en cm

Longitud de la pierna en cm o pulgadas

Espalda en cm

De la espalda a la cabeza en cm





Échale un vistazo a nuestra página web con la última información sobre todos nuestros productos. Nuestro objetivo es mejorar.

Nuestra página web: celariscentral.com te mostrará:

- Información actualizada de nuestros productos.
- Contacto directo vía e-mail.
- Ayuda con las medidas.
- Información de venta.
- Información de nuevos productos llegarán próximamente.

celaris
INNOVACIÓN ORTOPROTÉSICA

c/ Parsi Siete nº35, 41016, SEVILLA
Tel: 955 250 050 | info@celariscentral.com

www.celariscentral.com

celaris
INNOVACIÓN ORTOPROTÉSICA